

- Cuve basculante hydraulique
- Chargeur hydraulique


B440C

MECASO


- Versions électrique triphasée 400V/50Hz, essence ou diesel.
- Cuve 440 / 500 litres.
Réservoir d'eau 60 litres.
- Production en m³ (suivant mode de chargement)



Capacité de Skip	ℓ	350 L
Produit Fini	ℓ	280
Production horaire	m ³	6 à 8
Reservoir Eau	ℓ	55
Moteur électrique	Ch	5.5
Moteur Gasoil	Ch	9.5
Dimensions	cm	200x180x270
Poids	kg	700

Chargeur équipé de creve-sacs et
guide pelle tractée.

Antenne de radiocommande ou enrouleur
pour option pelle tractée (version élec-
trique seulement).

Bras de Remorquage standard
ou débrayable pour option
pelle tractée.

Anneaux de levage.

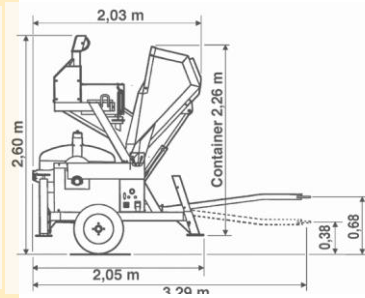
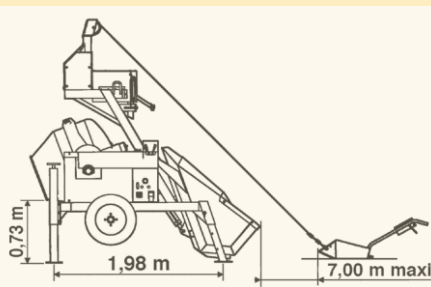
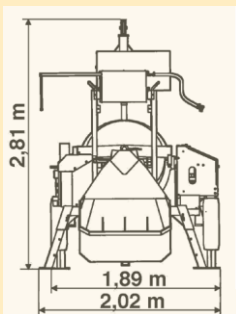
cable De lavage chargeur.

Réservoir d'eau capacité 60 litres
avec indicateur de niveau et levier
de commande. Raccord d'eau pour
remplissage situé de l'autre côté du
tableau de commande.

Capot moteur pour versions
électrique, essence et diesel.

Pieds arrière à vis avec manivelle
pour réglage millimétrique.

basculement de la cuve



Colisage en container :

- 3 bétonnières dans un container de 20 pieds.
- 7 bétonnières dans un container de 40 pieds.

Références	Gencod	Désignation
340554J	3520290035836	RB500B ELECTRIQUE TRIPHASE sans pelle
340550J	3520290035799	RB500B ÉLECTRIQUE TRIPHASE avec pelle
340551J	3520290035805	RB500B ÉLECTRIQUE TRIPHASE avec pelle + radiocommande
340552J	3520290035812	RB500B ÉLECTRIQUE TRIPHASE avec pelle + treuil débrayable
340553J	3520290035829	RB500B ÉLECTRIQUE TRIPHASE avec pelle + radiocommande + treuil
340609J	3520291042376	RB500B HONDA GX160QX sans pelle
340542J	3520290035782	RB500B HONDA GX160LX sans pelle
340541J	3520290035775	RB500B ROBIN EH17BL sans pelle
340610J	3520291042383	RB500B HATZ 1B20 sans pelle
345505	3520291015387	Option : tremplin

B440C / MECASO 500

Caractéristiques techniques		B450C
Capacité de cuve	litre	440
Capacité de malaxage	litre	350
Puissance moteur élect. tri. 380V/50Hz	ch/kW	3 / 2,2
Puissance moteur essence Worms EX17	ch/KW	4,3 / 5,7
Puissance moteur essence Honda GX160QX3	ch/KW	3,6 / 4,8
Puissance moteur diesel DY 27	ch/KW	4 / 5,6
Puissance moteur diesel Robin DY23DU	ch/kW	4,8/3,5
Capacité réservoir d'eau	litre	60
Roues pneumatiques**		175R13
Poids bétonnière électrique sans pelle	kg	770
Poids bétonnière électrique avec pelle	kg	880
Poids bétonnière essence et diesel avec pelle	kg	850
Option pelle tractée		
Puissance moteur triphasé 380V/50Hz	ch/KW	2,5/1,8
Vitesse de traction	m/s	0,5
Longueur câble acier	m	9,5

* Béton dosé à 350 kg/m³ de consistance plastique S2 selon norme EN206-1. Le volume de béton final peut varier en fonction des granulats régionaux, de leur calibre, de leur porosité et du pourcentage de sable.

** 2 roues pneumatiques + 1 timon pour manutention sur chantier.